

PLAN ACADÉMICO COVID 19 - PRIORIZACIÓN CURRICULAR MINEDUC

Curso: Kinder 2020

Tías: Maritza y Nicole


Fecha: 15 al 19 junio 2020

ÁMBITO	OBJETIVO/HABILIDAD	ACTIVIDAD	RECURSO
Comunicación Integral Núcleo: Lenguaje Verbal	Nivel 2 Reconocer vocales utilizando diferentes recursos y soportes en situaciones auténticas.	5 fichas de ejercicios VOCAL A, cada una con su instrucción a seguir. Visitar link en YouTube: Las vocales- Aprende la vocal A-La canción de las vocales con Mon el dragón	Set de fichas en página web del colegio y WhatsApp
Interacción y Comprensión del Entorno Núcleo: Comprensión del Entorno Natural	Nivel 1 Manifestar interés y asombro por diversos elementos, situaciones y fenómenos del entorno natural, explorando, observando, preguntando, describiendo, agrupando, entre otros.	Lectura BIENVENIDO INVIERNO PPT o álbum de fotos sobre la lectura.	PC
Interacción y Comprensión del Entorno Núcleo: Pensamiento Matemático	Nivel 1 Emplear los números, para contar, identificar, cuantificar y comparar cantidades hasta el 20 e indicar orden o posición de algunos elementos en situaciones cotidianas o juegos.	5 fichas de ejercicios número 8 cada una con su instrucción a seguir.	Set de fichas en página web del colegio y WhatsApp


PERCEPCIÓN AUDITIVA: SONIDO INICIAL "A"

Día 1

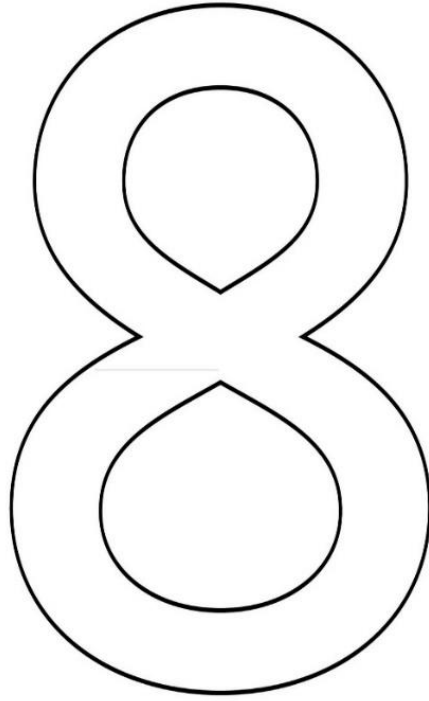
Nombra los dibujos. Une con la A a y colorea los dibujos que comienzan con esa vocal. Abeja-flor-ángel-perro-árbol-ardilla.







Aa



Rellena el número 8 con el papel que tengas en casa:



Colorea los conjuntos con 8 elementos:



PERCEPCIÓN AUDITIVA: SONIDO INICIAL "A"


Día 2

- Marca con un X las vocales a de las palabras.
- Colorea vocal a.
- Recorta y pega muchas letras a recortadas de diarios, revistas, libros, si no tienes no te preocupes.




Ave

Abeja



Alonso

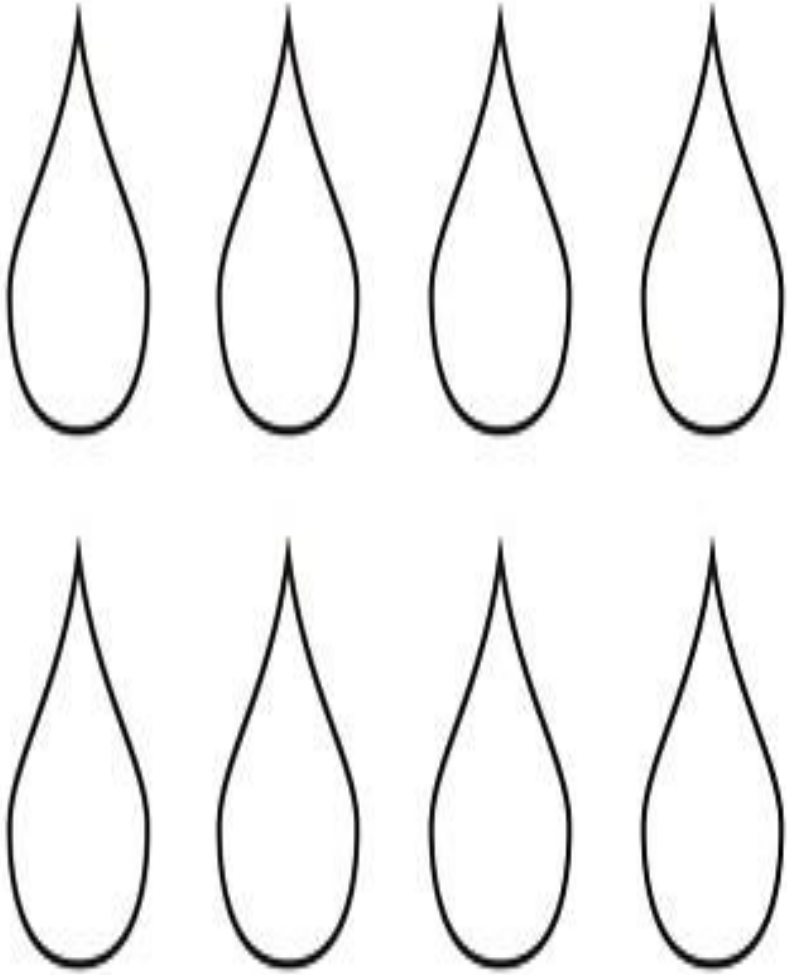
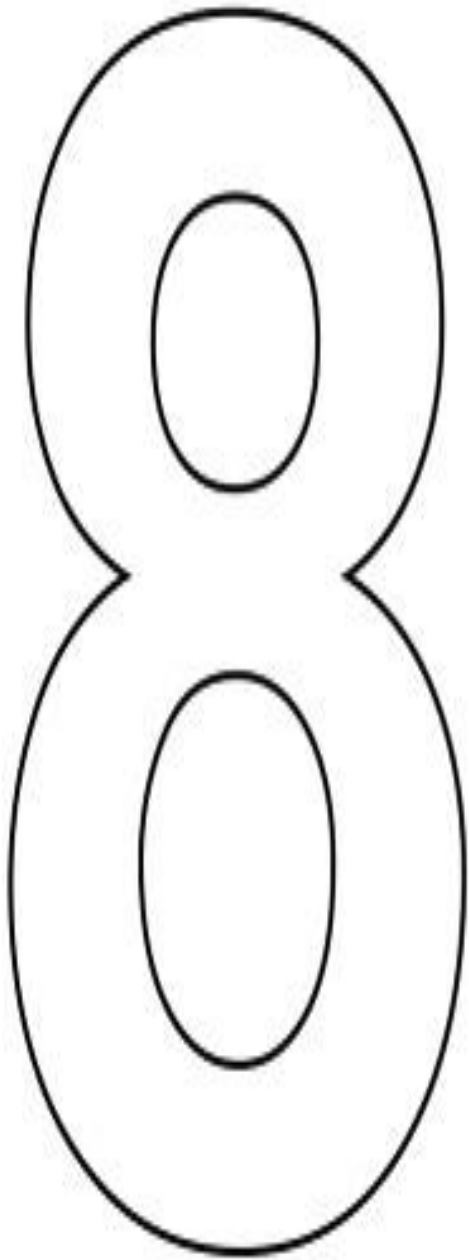


Anita



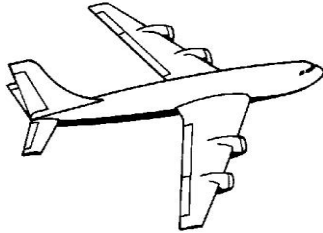
Abel

Colorea el número 8 y 8 gotas:



PERCEPCIÓN AUDITIVA: SONIDO INICIAL "A"**Día 3**



Observa y lee las imágenes, ¿Con qué letra empiezan todas ellas? Marca las letras a. Recorta de diarios, revistas, libros palabras en que aparezca la letra a y pégalas en la ficha, si no tienes no te preocupes. Colorea los dibujos.




avión



abrigo




alacrán



avestruz

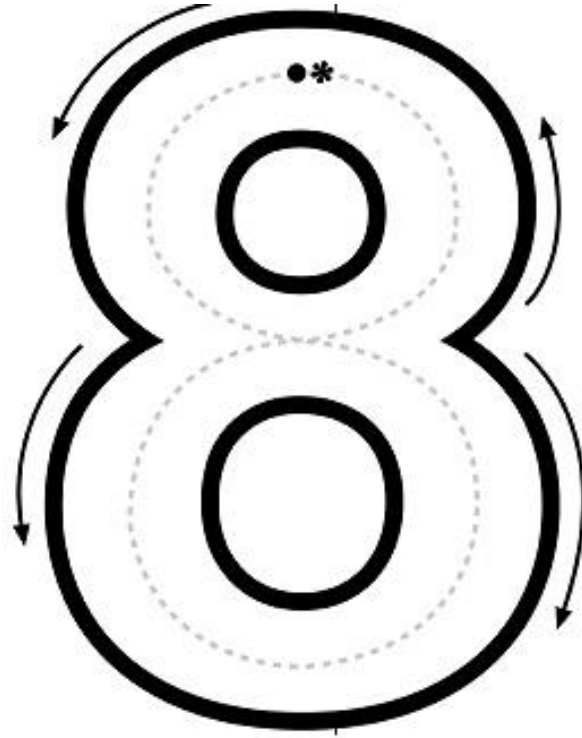


ardilla

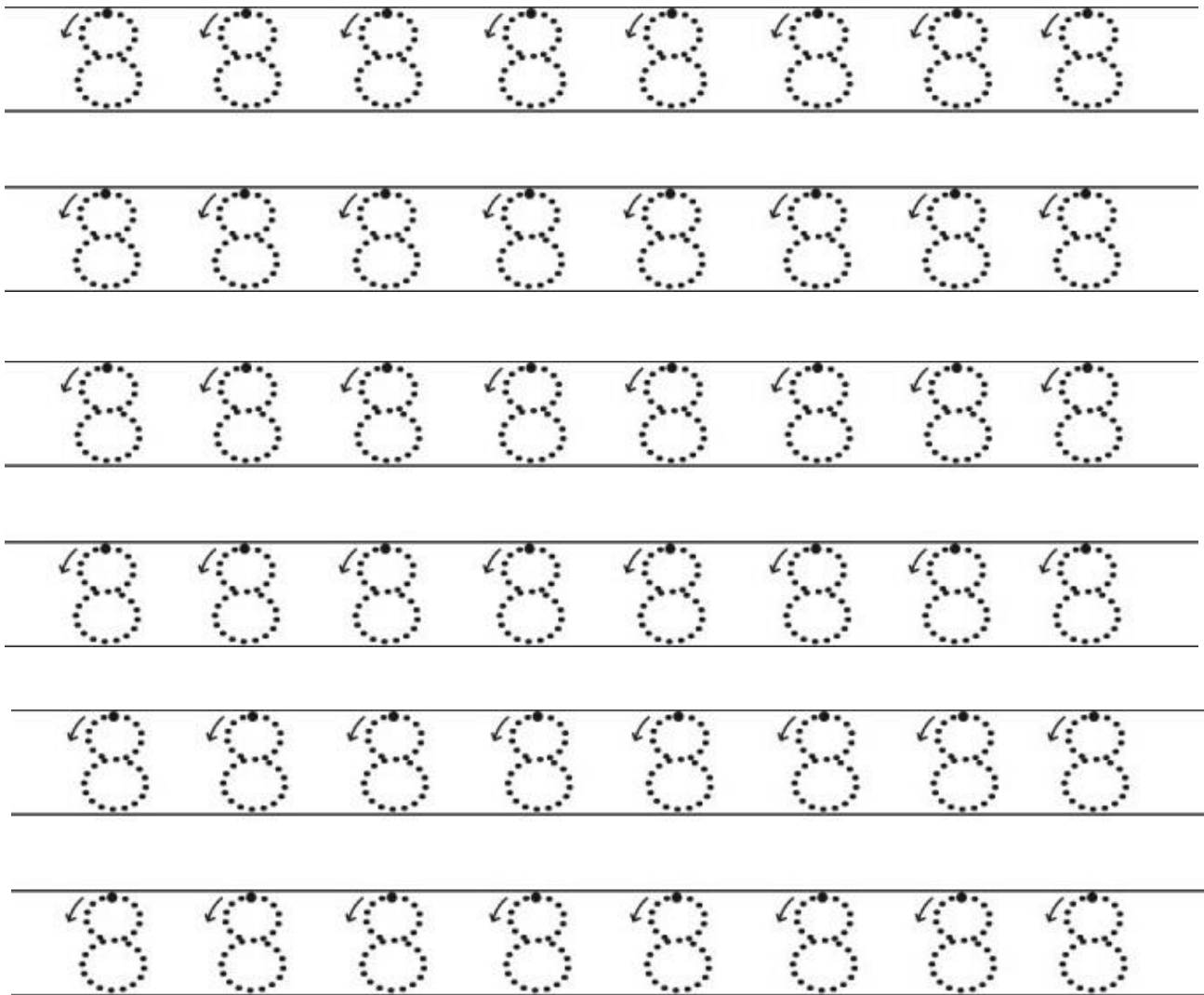


aguja

Marca con tu lápiz grafito el número 8 y colorea:



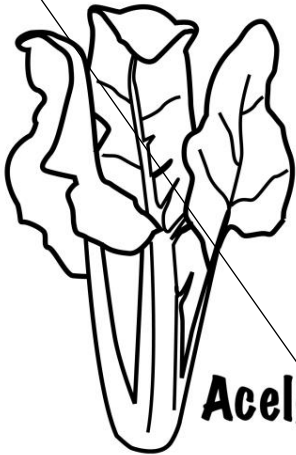


Marcar:




Día 4

Colorear, recortar, armar y pegar rompecabezas vocal a. Lo pegas en otra hoja que tengas en casa.



Pinta el número 8, dibuja y colorea 8 elementos:



=


Marcar:

Tracing practice for the number 8. The page contains six rows of dotted number 8s on a three-line grid. Each row contains eight dotted 8s. Each dotted 8 has a solid black dot at the top of its upper loop and a small arrow pointing to the left, indicating the starting point and direction of the stroke.

PERCEPCIÓN AUDITIVA: SONIDO INICIAL "A"

Día 5


Observa las figuras. Recorta y pega las vocales a que faltan para completar la palabras. Lee mirando los dibujos. Colorea.




C__M__R__



C__RTER__



L__MP__R__



GR__N__D__



L__N__

Recortar y pegar 8 elementos:

Marcar:

Handwriting practice sheet for the number 8. It consists of eight rows. Each row contains a dotted number 8 on the left side, followed by five small black dots on a horizontal line, serving as starting points for writing the number. The rows are separated by horizontal lines.

CIENCIAS**LECTURA iiiBIENVENIDO INVIERNO!!!!**

El 21 de junio llega el invierno, comienza después del otoño, llueve más seguido y la mayoría de los árboles están sin hojas. Como en esta época hace mucho frío usamos ropa abrigada y en nuestras casas prendemos estufas u otro medio de calefacción para darnos calor. Durante el invierno cae nieve en algunos lugares, sobre todo en las zonas montañosas. En esta época del año se pueden practicar varios deportes de nieve el esquí, el trineo y el snowboard.

Realizar un PPT o un álbum de fotos con todo lo descrito en la lectura del invierno de arriba (ropa-medios de calefacción-deportes). Una vez hecho enviar vía wps o correo para su revisión.

Educación Física

Educación Física	OAT 07	ACTIVIDAD	RECURSOS
ACTIVIDAD 1	Resolver desafíos prácticos manteniendo control, equilibrio y coordinación al combinar diversos movimientos, posturas y desplazamientos tales como: lanzar y recibir, desplazarse en planos inclinados, seguir ritmos, en una variedad de juegos.	Lanzar y recibir, desplazarse en planos inclinados, seguir ritmos, en una variedad de juegos y circuitos.	Video llamada plataforma Colegio Nazareth.

INGLÉS

CURSO	OBJETIVO / HABILIDAD	ACTIVIDAD	RECURSOS
<p>Kínder</p> <p><u>OBSERVACIÓN</u></p> <p>Nuestro establecimiento cuenta con planes propios de la asignatura de INGLÉS autorizado por el ministerio de educación.</p>	<p>ENKI OA 02</p> <p>Comprender textos orales acompañados de imágenes o gestos, relacionados con temas familiares y del entorno cercano, que contengan las siguientes funciones.</p>	<p>Estudiantes, guiados por video explicativo, rememoran miembros de la familia en español, Luego de esto, se les explica el vocabulario temático de la clase y su pronunciación en inglés.</p> <p>Luego de esto, se completan la guía de ejercicios, siguiendo las instrucciones dadas en video explicativo.</p>	<p>Guía de Ejercicios: "He is my dad"</p>

NAME		DATE	
------	--	------	--

They ARE my PARENTS 2

A PHOTO OF MY DAD	A DRAW OF MY DAD

MY DAD AND I